

まなぶんか

2016
SUMMER
No.13



Contents

P.02 知る・楽しむ・学ぶ 夏休み大特集

- 夏のヒーロー カブトムシ、クワガタムシとふれ合おう!!
- 自由研究をお助けします 子どもと一緒に夏の工作!!

P.06 私の夏オシBOOK／学芸員のひとりごと


P.07 イベントスケジュール

P.08 まちがいさがし

大淀川流域や世界各地で見られるカブトムシやクワガタムシを特設会場内に展示します。自然に近い状況で自由に観察できます。実際に触ることのできるコーナーもあります。開館時間中いつでもご来場いただけます。

- 1 直射日光と雨が当たらない涼しい場所に置きましょう。(40度以上の高温、直射日光は厳禁です！半日で死んでしまいます。)
- 2 アリなど他の昆虫が入ってこない場所に置きましょう。
- 3 1つのケースにはオス1匹、メス1~2匹で飼いましょう。オス2匹はけんかをしています。
- 4 カブトムシは夜行性なので昼間はほとんどもぐっています。夜になると活発に動き回るので、食事や交尾を観察できます。
- 5 死んでしまったらカブトムシの成虫のほとんどは夏の終わりには死んでしまいます。標本にする人以外は、カブトムシの生まれ故郷の雑木林に埋めてあげましょう。カブトムシの体は土に返っていきます。近くに埋める場所がない場合は「燃えるゴミ」としてきちんと捨てましょう。

準備するもの



■止まり木
◎広葉樹の木が良い。(買っても捨っても良い)



■広葉樹の枝、葉
◎カブトムシはひっくり返ると起き上がるのが下手なので起き上がりやすいように準備する。



■えさ
◎昆虫ゼリーかバナナが良い。



■エサ皿
◎ゼリーがすっぽり入るタイプの物が便利。

■水そうまたはコンテナ、衣装ケース

◎プラケースの場合は空気が出入りしやすいようにフタに直径5mmぐらいの穴を数ヶ所あけておこう。
◎ビニールまたは新聞紙をフタとケースの間にはさむ。

■マット

◎昆虫用マットを敷く(殺虫剤などを含まない落ち葉100%の園芸用腐葉土でも良い)。

カブトムシ・クワガタムシを育ててみよう!

じっくり観察 標本を作ろう!

準備するもの

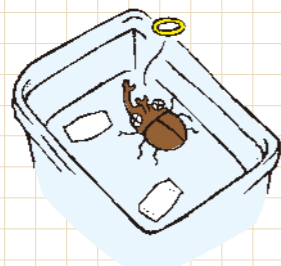
- 虫ピン…マチ針でもOK
- 発泡スチロール(スタイロフォーム)…硬く厚みのあるものがベスト
- タッパー…密閉保管できる容器ならなんでも
- 衣類用防虫剤
- 標本箱点なるべく密閉できる展示箱(プラスチック製)



いざ! 標本作製!!

1 標本作りの準備が整うまで

死んでしまった昆虫をタッパー等で密閉し保管します。害虫やカビがつかないように防虫・防腐剤を必ず入れましょう。



3 固定したら…

タッパーに入れて暗所で保存して乾燥させましょう。乾燥したら標本箱や展示箱に移します。乾燥期間は約1ヶ月。ポーズの為の虫ピンをはずして胴体の固定ピンのみ残します。



ポイント

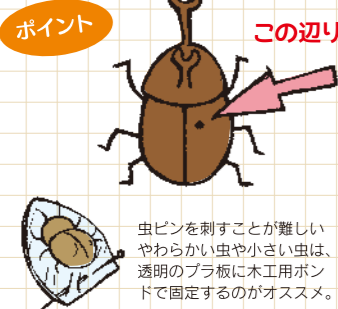
害虫やカビの防止の為、防虫防腐剤を必ず入れましょう。木や紙箱は虫や空気が入り込むのでプラスチックやお菓子のアルミ缶がオススメ。

4 最終仕上げ!

採集地・採集年月日・採集者名を記入します。標本は「何」を採集したかではなく「いつ」「どこで」「どんな」虫が生息していたかが大事な情報となります。



できあがり!!



ポイント この辺り 関節が硬い時は60℃くらいのお湯にやわらかくなるまでつけます。昆虫の背中に虫ピンを固定用で刺します。その時中心より少しずらして刺しましょう。



足などは細い部分は関節に虫ピンをクロスさせて刺すのが基本です。

夏のヒーロー
カブトムシ、クワガタムシとふれ合おう!!

宮崎市内でカブトムシ・クワガタムシがいる樹木

- クヌギ
- コナラ



その他タブノキ、ハルニレ、アカメガシワ など

採集のコツ

●樹液が出ている木をみつめておく
カナブンやチョウが集まっている木には高い確率でカブトムシ・クワガタムシがいます。



●木を蹴ってみる
ビックリしておちてきます。

●外灯の下を探してみる
夜、飛んできたカブトムシ・クワガタムシが落ちていることがあります。

採集時の注意

●スズメバチ
●ウルシ

●樹液に集まるスズメバチの他、ムカデ、毛虫、マダニ、ヤマビルなどにも注意。

●ウルシなどによるかぶれ、ノイバラなどの棘(とげ)によるけがに注意。

※夜間ではイノシシやシカなどの大型野生動物、道路沿いでは車など注意が必要です。

カブトムシ・クワガタムシを探してみよう!

携帯品

- タオル
- 虫よけスプレー
- または虫刺されの薬
- 絆創膏など



カブトムシ・クワガタムシ 採集装備ポイント

工作教室スケジュール

- 宮崎科学技術館 ●宮崎市佐土原歴史資料館
- 大淀川学習館 ●宮崎市天ヶ城歴史民俗資料館
- みやざき歴史資料館

7 July 23日・30日 夏休み自由研究相談会

24日 石で工作しよう!

【事前申込が必要 締切7/10】

うずら車絵付け

【材料費】200円 【事前申込が必要】

31日 水鉄砲をつくって遊ぼう

【事前申込が必要】

植物標本を作ろう!

【事前申込が必要 締切7/17】

8 August

5日・7日 青少年のための科学の祭典2016 宮崎大会

5日 万華鏡作り

【材料費】200円
【事前申込必要 7/5~7/14(抽選制)】

7日 水鉄砲作り

【事前申込必要 7/7~7/16(抽選制)】

14日 貝殻で工作しよう!

【事前申込が必要 締切7/31】

20日 土器づくり

【材料費】200円 【事前申込必要 7/20から】

21日 水鉄砲とうぐいす笛作り

【事前申込が必要】

ゴム動力自動車をつくって走らせよう

【材料費】100円 【事前申込が必要】

28日 竹とんぼ作り

【事前申込が必要】

すべてはアイデア。


いろんなものに疑問をもって調べてみよう。



手のひらから宇宙へ…宇宙から手のひらへ…
私たちの身近にある技術

●宇宙科学技術が地図やパンフレットへ

三浦公亮さん(東京大学名誉教授、文部科学省宇宙科学研究所名誉教授)が考案した地図の折り方「ミウラ折り」。ポケットサイズの地図など、対角線部分を持ってさっと左右に引っ張れば一瞬にして広がり、たたむのもアツと言う間という、大変便利なものです。この「ミウラ折り」は、宇宙空間で効率よく太陽電池パネルを広げるために考案されたアイデアなのです。まさに、折り紙の伝統文化がある日本人ならではのアイデアと技術と言えるのではないのでしょうか。



●エコでデザイン性もある宇宙科学技術

仲間と集まって「カンパイ!」の時や、お仕事や家事の「コーヒープレイク」に手にした、三角形が立体的に組み合わさった、切子細工のような独特な形が施された缶…「ダイヤカット缶」。この形状は、アメリカ航空宇宙局一通称NASAでの宇宙工学の研究から生まれたもの。ここにも先ほどの「ミウラ折り」が応用され、強度を保ちながら軽くすることが可能になったり、缶が開封された時に冷たさや爽快感あるデザインが現れる技術が用いられているのだそうです。



ちょこっとお知らせ

宮崎科学技術館「みんなの工作室」前では、小惑星探査機「はやぶさ2」を応援しよう!折り紙つる「はやぶさ2」おりがみコーナーを設置。はやぶさ2柄のおりがみで千羽鶴作成中。ぜひ、ご参加ください!



教室の詳細情報は各施設のホームページをご覧ください。

知る

楽しむ

学ぶ

夏休み大特集

ポリ袋と厚紙でつくる ホバークラフト

用意するもの

- ポリエチレンの袋…1枚 10号(0.02mm×270mm×180mm)
- 厚紙
- はさみ ●カッターナイフ ●両面テープ ●セロハンテープ など

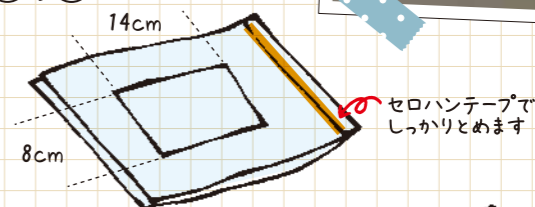
作り方

- ① ポリ袋の片面の中央を、長方形(たて8cm×よこ14cm)に切り抜きます。切り抜いた面が底面です。
- ② ポリ袋の口を約1cmくらい折り曲げ、セロハンテープでしっかりとめます。
- ③ 切り抜いた面の反対側に両面テープで厚紙(本体)を貼り付けて完成です。


遊び方

切り抜いた袋の面を下にして本体を3~4回上下させ、ポリ袋に空気を入れてふくらんだところで、そっと押し出すとつるつるした床だと10mくらい「スーツ」となめらかに滑っていきます。

①、②



③



完成!!



セロハンテープでしっかりとめます

切り抜いた面を下にします



自由研究をお助けします

子どもと一緒に夏の工作!!

用意するもの

- 竹(樋竹)…大小2本 本体(大)…8.0cm(直径1.5cmくらい) 吹き口(小)…5.0cm(直径0.5cmくらい)
- グルーガンもしくは木工用ボンド ※グルーガンを使用する場合は保護者が行ってください。
- 小刀 ●棒ヤスリ ●キリ ●紙ヤスリ

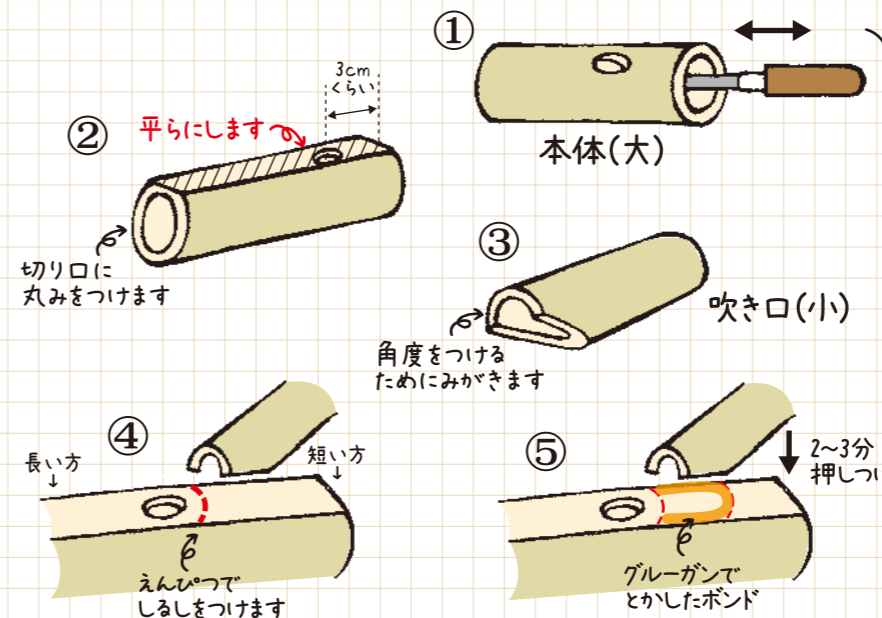
懐かしの手づくりおもちゃ うぐいす笛

完成!!



作り方

- ① 竹の中を棒やすりでみがきます。(汚れをとる)
- ② 本体の竹の切り口に丸みをつけ、吹き口との接着面を上を平らにします。
- ③ 平らにした面の3cmくらいのところに穴を開けます(底の面まで突きぬけないように注意する)。
- ④ 吹き口をみがきます。
- ⑤ 音の出る位置をさがし、えんぴつでしるしをつけます。
- ⑥ グルーガンでとかしたボンドをつけ、吹き口を本体とくっつけます。



●田口 莉都<宮崎科学技術館 学芸員>

「星の王子様」

著:アントワーヌ・ド・サンテグジュペリ
訳:池澤夏樹/集英社文庫

私が「星の王子様」に出会ったのは、中学生の頃。物語の中で語られる「大切なことは目では見えない」というメッセージが心に残りました。そして、大学時代に様々なモノや世界の見え方をすてきに変えられる「学芸員」という仕事を知りました。

「星の王子様」と夏の夜空を見上げ、なにかに気が付く「きっかけ」ができればいいですね。



各館スタッフによる

私の夏オシ Book



各館でいろいろなお仕事を行っているスタッフが、今の仕事をめざすきっかけとなった1冊や、夏休みにおすすめの1冊をご紹介します。

●松下 朋生<みやざき歴史文化館 学芸員>

「くものまんが古典文学館 源氏物語」

くもん出版

私がこの本に出会ったのは、小学3年生の頃。絵がとても綺麗で、舞台である雅な京都に興味を持つきっかけとなりました。10年後、美術史を勉強する際『源氏物語』を題材とした絵画や調度品を鑑賞したり、ゆかりの地である京都宇治を訪れることもできました。

美術品や文化を守りつつ、後世に残し伝えることの大切さを知るきっかけとなった本です。



●福嶋 一恵<みやざき歴史文化館 主任学芸員>

「孟嘗君(全5巻)」

宮城谷昌光 / 講談社

「鶏鳴狗盗(けいめいくとう)」や「狡兎三窟(こうとさんくつ)」の故事で知られる、中国・戦国時代の斉の宰相、孟嘗君。人として「こうありがたい!」と思わせるほど格好いい生き様と、言葉を存分に味わえます。躍動感溢れる活躍・描写も素晴らしく、読後の爽快感が堪らない作品です。中国古代史に興味のある方はぜひ!

●日高 謙次<大淀川学習館 業務係長>

「昆虫の図鑑」

小学館

小学1年生の頃この図鑑を親に買ってもらい、夏休みは毎日のように読んでいたことを思い出します。当時はラジオ体操が終わったら、そのまま虫捕りに友達と山に行きカブトムシやクワガタを捕まえ、午後には川や池に行き魚や水生昆虫を捕っていました。

捕まえた虫の名前を調べたり、憧れの虫を探したりするのに活躍した一冊です。



●鮫島 旭恵<大淀川学習館 学芸員>

「こすずめのぼうけん」

著:ルース・エインズワース 訳:石井桃子/福音館書店

物心付いた時からそばにこの絵本がありました。景色が美しく、鳥たちはとても可愛らしく描かれており、中でも愛くるしいこすずめは私のお気に入りでした。たくさんの鳥たちが登場し、単純な会話の繰り返しながらそれぞれの鳥の特徴が鮮やかに描かれ、元気なこすずめの初めての冒険や不安、感動が詰まった大好きな一冊です。

各館問い合わせ先



宮崎科学技術館 ()内は団体料金

展示室【大人540円(430円)、子ども210円(170円)】
展示室とプラネタリウム【大人750円(600円)、子ども310円(250円)】
〒880-0879 宮崎市宮崎駅東1丁目2番地2
TEL 0985-23-2700 FAX 0985-23-0791
http://cosmoland.miyabunkyo.com

宮崎市歴史資料館 <http://rekishi.miyabunkyo.com>



みやざき歴史文化館 (入館料無料)

〒880-0123 宮崎市大字芳土字岩永迫2258番地3
TEL 0985-39-6911 FAX 0985-39-9297



宮崎市佐土原歴史資料館 (入館料無料)

〒880-0301 宮崎市佐土原町上田島8202番地1
TEL 0985-74-1518 FAX 0985-74-4655



宮崎市天ヶ城歴史民俗資料館 (入館料無料)

〒880-2221 宮崎市高岡町内山3003番地56
TEL 0985-82-2950 FAX 0985-82-2927



大淀川学習館 (入館料無料)

〒880-0035 宮崎市下北方町二反五瀬5348番地1
TEL 0985-20-5685 FAX 0985-22-8481
http://oyodo.miyabunkyo.com



宮崎市民プラザ

〒880-0001 宮崎市橋通西1丁目1番2号
TEL 0985-24-1008 FAX 0985-29-2244
http://www.siminplaza.com

「まなぶんか」とは

“文化”を英訳するとCulture。語源はラテン語で“耕す”を意味するColereです。当協会では、管理運営している6つの教育文化施設が、市民の皆様が学ぶ心を“耕す”役割となるよう、「学ぶ」と「文化」を合わせた「まなぶんか」を機関誌名としました。

Column

学芸員のひとりごと

大淀川学習館 学芸員 鮫島 旭恵

私は水辺の生き物が好きです。暇を見つけては海に遊びに行きます。宮崎の海では色とりどりの魚を見ることができですが、私はウミウシやゴカイといった変な形をした生き物を見つけて楽しんでます。初めて見る種類の生き物が見つかることも嬉しくなり、ついにはしゃいでしまいます。

海で生き物を探していると、子どもたちが何をしているのか聞きに来ることがあります。そんな子どもたちに採集した生き物を見せたり、触らせたりすると、とても喜んでくれます。中には生き物を怖がる子もいますが、名前やちょっとした生態を教えると目を輝かせてくれます。

大淀川学習館で働きはじめ、生き物と子どもたち両方に接する機会がぐんと増えました。話し方や展示方法等、今までの自分にはない視点から伝え方を工夫している自分があることに最近気付きました。これからはもっと子どもたちに生き物の面白さや不思議さを伝えていきたいと考えています。



身近な自然、身近な生き物でも知らないことはたくさんあります。皆さんも海や川に行って、足元の小さな生き物をよく観察してみてください。きっと新たな発見があり、面白い生き物たちに出会えますよ。

【宮崎科学技術館】 Facebookもチェック!!

みんなでキラキラ星空コンサート 7月2日(土)

星の話、ライブコンサートの2部構成です。プラネタリウムが映し出す美しい星空と楽しい音楽を家族そろってお楽しみください。

【会場】3階プラネタリウムホール 【時間】18:00~19:30
 【料金】高校生以上 200円(当日券300円)
 4歳~中学生 100円(当日券200円)※3歳以下は無料

感謝の集い・七夕まつり 全館無料開放日

7月3日は毎年恒例、全館無料開放日です。チャレンジサイエンス「七夕かざり」や「JSC不思議なサイエンスショー」などのイベントも開催します。

【会場】全館 【時間】9:00~16:30 【料金】無料

青少年のための科学の祭典 2016 宮崎大会

8月5日(金)~7日(日)

約20ブースの楽しい実験や工作が体験できる「科学の出版」を用意しています。日替わりの内容もあるので、連日の来館でも楽しめます。

【会場】1階各場所 【時間】10:00~16:00
 【料金】展示室のみ無料※プラネタリウムは大人210円、小人100円

スターフェスティバル 8月11日(木・祝)~28日(日)

天体写真パネルや天体望遠鏡の展示を行います。期間中にはプラネタリウム職員による星に関するイベントも行います。

【会場】1階多目的ホール 【時間】9:00~16:30 【料金】無料

第8回JSCフェスティバル& 科学技術館シルバーDays

9月17日(土)~19日(月・祝)

教育ボランティア団体JSCによる活動パネル紹介、ものづくり教室などを行います。また期間中は65歳以上の方とその同伴の家族は全館無料開放(プラネタリウム1回観覧含む)

【会場】1階多目的ホール 【時間】9:00~16:30※最終日のみ16:00まで
 【料金】JSCフェスティバルのみ無料。その他の展示室・プラネタリウムは65歳以上の方と同伴の家族のみ無料

この他にもいろいろなイベント・教室を企画しています。
 詳しくは、当館HPなどをご覧ください。

休館日
 7月 4日(月)・11日(月)・19日(火)
 8月 休館日はありません
 9月 5日(月)・12日(月)・20日(火)・23日(金)・26日(月)・27日(火)

【大淀川学習館】 Facebook、Twitterもチェック!!

カブトムシ・クワガタムシのクイズ大会

7月17日(日)

〇×形式ですのでどなたでも参加できます。カブトムシやクワガタムシに関する楽しいクイズにチャレンジ!

【会場】2Fレクチャラー室(13:00より受付開始)
 【時間】13:00~15:00

小学生以上
 (小学生は保護者同伴)
 先着100名

カブトムシ・クワガタムシのすもう大会

8月7日(日)

おうちで飼っているカブトムシ・クワガタムシを持ち寄って、すもう大会を開催します。国産カブトムシは木登りの速さで対戦、国産クワガタムシはすもうでの対戦となります。参加賞があります。

【会場】2Fレクチャラー室(13:00より2Fレクチャラー室で受付開始)
 【時間】13:00~15:00

どなたでも
 先着100名

水の生き物と仲良くなるよう!

~ドクターフィッシュ体験~

9月10日(土)~10月16日(日)

「ドクターフィッシュ」とは人の角質を食べしてくれる魚で、特設プールで不思議な感触を楽しんでいただけます。開館時間中いつでもご覧いただけます。

【会場】2F企画展示室 【時間】9:00~16:30

第16回大淀川流域の写真展

9月10日(土)~10月2日(日)

大淀川流域に生息する動植物や風景の写真をお楽しみください。写真は7/22~9/7の期間、当館にて募集し、作品は全て展示いたします。開館時間中いつでもご覧いただけます。

【会場】1Fエントランス他 【時間】9:00~16:30

休館日
 7月 4日(月)・11日(月)・19日(火)
 8月 休館日はありません
 9月 1日(木)・5日(月)・12日(月)・20日(火)・23日(金)・26日(月)

【宮崎市歴史資料館】 Facebookもチェック!!

●みやざき歴史文化館

企画展

**子どものための夏休み自由研究
 みやざきのれきし・ふしぎ**

夏休みの自由研究に活用できる宮崎の歴史と不思議を分かりやすく紹介します。

7月16日(土)~9月4日(日)

【会場】1階企画展示室 【時間】9:00~16:30

魚のつかみ取り

7月31日(日)・8月21日(日)

ひむか工房前にプールを設置して、魚のつかみ取りをします。

【会場】みやざき歴史文化館
 (当日先着 整理券配布)

子ども1名につき
 100円
 子ども(3歳~小学6年生)
 100名(保護者同伴)

【時間】13:30~15:00

●宮崎市佐土原歴史資料館 Facebookもチェック!!

歴史文化講座

7月3日(日)

■演題: 福島の波 佐土原の風 ■講師: 那賀教史氏

申込必要

【会場】佐土原歴史資料館 【時間】10:00~12:00

一般 30名

歴史文化講座

8月7日(日)

■演題: 「御答書」による佐土原藩の基礎的知識 ■講師: 末永和孝氏

【会場】佐土原歴史資料館 【時間】10:00~12:00

申込必要 一般 30名

●宮崎市天ヶ城歴史民俗資料館 Facebookもチェック!!

企画展

見せます! 出します! 天ヶ城蔵出し展

7月23日(土)~9月22日(木・祝)

当館が所蔵する学芸員一押しの資料を公開します。会期中展示替えをします。

【時間】9:00~16:30

休館日

7月 [3館共通] 4日(月)・11日(月)・19日(火)・25日(月) [みやざきは開館]
 8月 [みやざき] 休館日はありません
 [佐土原・天ヶ城] 1日(月)・8日(月)・22日(月)・29日(月)
 9月 [3館共通] 5日(月)・12日(月)・20日(火)・23日(金)・26日(月)

【宮崎市民プラザ】 Facebookもチェック!!

第10回記念市民プラザコンサート 8月28日(日)

暑い宮崎の夏を締めくくる、熱いライブをオルブライトホールで開催!
 開催10年目を記念する今回は、宮崎にゆかりのあるアーティストが大集合。昨年の素晴らしい演奏が記憶に鮮やかなJABBERLOOP(ジャバーループ)、宮崎をモチーフにした作曲が魅力のRay Yamada(レイ・ヤマダ)、そして地元宮崎から参加のBIG CRUNCH(ビッグクラッチ)、3組がエネルギー溢る演奏をお届けします。

【会場】宮崎市民プラザ オルブライトホール
 【時間】開場17:30/開演18:00/終演21:00(予定)
 【出演者】JABBERLOOP、Ray Yamada、BIG CRUNCH
 【入場料】1,000円(熊本地震チャリティ企画)
 【主催】(公財)宮崎文化振興協会 宮崎市民プラザ、mrt宮崎放送
 【協賛】宮崎市

熊本地震チャリティ企画

入場料金の半額を支援金として寄付いたします

第10回記念企画

ご来場のお客様の中から抽選でアーティストのサイン入りグッズをプレゼント!

ま ち が い さ が し

まちがいを見つけ賞品をGETしよう!!

応募者の中から抽選でステキな賞品をプレゼント。



●星座早見盤

3
種類

●A1サイズ大型宇宙ポスター

月面図／彗星 ※絵柄は選べません



2
種類

Let's try!!
全部見つけれられるかな?



上の写真にはまちがいが5つ隠れています。
下の写真と見比べながら探して下さいね。



応募方法

- まちがいの場所(5つ)を全てサインペン(油性)で囲んで、点線に沿って切り取り、剥がれないようにしっかりと官製ハガキに貼付けてください。※コピー不可
- 住所・氏名・学年(職業)・電話番号を明記の上、下記住所までご応募ください。

宛て先

〒880-0879 宮崎市宮崎駅東1丁目2番地2
「まなぶんか まちがいさがし」係

お問い合わせ先

(公財)宮崎文化振興協会(担当:上口)TEL.0985-41-7004



【前号の答え】

- 玄関の引き戸が右に寄っている。
- 時計の針の位置が違う。
- 柱が増えている。
- ガラス戸の模様が小さくなっている。
- 縦枠が消えている。

締切

平成28年8月31日(水)
消印有効

当選は発送をもって替えさせていただきます。

※応募にあたりご記入いただいた個人情報は、抽選および賞品の発送以外の目的に使用することはありません。

宮崎サンシャインFM
76.1Mhz
www.sunfm.co.jp
毎週金曜日16:00~18:55放送の
“夕焼けワイド若草通りはパラダイス”内
「文化振興協会だより」にて催事情報を放送中!!

nap 「伝えたい」を「カタチ」に
http://m-nap.com
店舗内ディスプレイにアクセントを!
弊社の立体ポップは、紙で製作されており、軽量・簡単組立が特徴。
公共施設や県内外のお客さまから、好評いただいております。
宮崎市東大淀1丁目1-41 [サイン事業部] pro@m-nap.com
TEL:0985-51-7409 [プリント事業部] nap@m-nap.com
FAX:0985-51-0148 AM9:00~PM6:00 土・日祝祭日は休業



庭先で発見した赤ちゃんバツタ

編集後記

「ノ虫を追いし」かの山」

この時季、子どもと一緒に外へ出かけると決ま
って虫捕りになる我が家。そっち行つた！捕ま
て!!なんて言われると、童心に遡って昆虫採集に
参戦です。しかし、トノサマバツタの跳躍力(??)に
戦意喪失。そこまで跳ばないシヨウリヨウバツタ
も、時々レア級の大物に遭遇すると、セガがま
れてもすぐには手が出ません…。ある時は、大人の
背丈なら届く位置にアブラセミを発
見。捕まえて「一息子…しかし、
ちよつと躊躇。意を決して素手で…
「ゴビゴビイ」と手の中で鳴く
セミ、久々の感触に複雑なキモチ。
捕まえるまでは童心でも、瞬間的に
ムシに弱くなっている大人の自分
を痛感する夏でもあります。よい休
暇をお過ごしください。

【総務戦略課 上口】

